



www.turismocastillayleon.com

<https://turismo.aytopalencia.es/>

www.palenciaturismo.es

INFORMACIÓN RECURSOS CIUDAD DE PALENCIA oficinadeturismodepalencia@jcy.es **Calle Mayor, 31 34001 Palencia Telf.: 979 706 523**
ESTOS HORARIOS Y PRECIOS TIENEN UN CARÁCTER ORIENTATIVO, PUDIENDO SUFRIR ALTERACIONES NO IMPUTABLES A LA OFICINA DE TURISMO. Fecha actualización **01.03.26**



CONSULTAR ANEXO DETALLADO EN ESTA OFICINA.



Se admiten perros, consultar SIEMPRE previamente condiciones












Especial familias



Horarios Oficina: **Temporada Baja:** L a V: 9.15 -14.00 y 16.00-18.30. S: 9.30 -14.00 y 16.00-18.30. D: 9.30-14.30.

Temporada alta: jul.ago. ½ sept. S.Santa: L a V: 9.15-14.00 y 17.00-19.30. S: 9.30-14.00 y 17.00-19.30. D: 9.30-14.30. Cerrado 25 dic, 1 y 6 ene. Y las tardes del 24 y 31 de dic.

MONUMENTOS	HORARIO	PRECIO	TELEFONO	OBSERVACIONES
Catedral de Palencia (1-C2) 	L- S: 10.00-14.00 y 16.00-19.00 * D: 10.00-13.00 *Todos los viernes de Cuaresma habrá viacrucis a las 18:30, por lo que no se podrá ver la catedral a partir de esa hora. Los horarios pueden verse modificados por el culto. Último acceso de entrada 30 minutos antes del cierre. http://catedraldepalencia.org/	Entrada libre 7€, reducida 5€ (mayores de 65, desempleado, familia numerosa, estudiantes hasta 26 años, discapacidad 33 al 49%). Escolares 1€, Gratuita (menores de 12 años, personas con discapacidad más del 50%, titulares tarjeta de la catedral y los martes por la tarde excepto si son festivos y martes santo)	682 08 12 91 979 70 13 47	<ul style="list-style-type: none"> Visitas guiadas: Consultar SIEMPRE directamente. -Precio: general 11€, reducida 9€, personas discapacidad+50% 3€. Tarjeta catedral 5€. Gratuita <12 años Visitas guiadas a las 12.00 excepto martes y domingos. Min6 personas Visitas al triforio: Todos los sábados a las 11.00. Siempre previa reserva. Mínimo 4 pax, máximo 10. Edad mínima 18 años. Misas. - Diario: L a S a las 19.00 y Domingos 10.00 y 13.00 Cerrado al turismo días: 1 y 6 ene., 2 feb., 2 sept., 25 dic. y las tardes del 5 ene. y 24 y 31 dic.
Museo Diocesano Palacio Episcopal (14-CB1) 	1 feb. a 30 jun: Lun.10.30-12.30. M, X y D: 10.30-13.30. No hay visitas guiadas. J, V y S: 10.30-13.30 y 16.30-19.30. Visitas guiadas, mínimo 4 personas. Reservar siempre previamente. Horario a las 10.30,12.00,16.30 y 18.00 El museo cerrará sus puertas 15 minutos antes del cierre.	General: 5€. Reducida 3€ (jubilados +65, estudiantes hasta 25 años y desempleados). Grupos (mínimo 8pax):3€ Entrada gratuita Niños (<12), personas con discapacidad y lunes por la mañana, excepto si son festivos.	979 70 69 13 606 44 41 31	<ul style="list-style-type: none"> Grupos grandes concertar previamente cualquier día de la semana. museo@diocesispalencia.org Talleres familiares/niños: consultar directamente Sede de la sala 115 del Museo del Turismo, dedicada a los "Caminos de Fe por Palencia". Gratuito. https://themuseumoftourism.org/
Iglesia San Miguel (4-CD2)	L-D: 10.00-13.30 y 18.30-20.00 (respete las horas de culto)	Gratuito	979 74 07 69	Misas. - Diario: 12:00 y 20:00; Domingo: 12:00, 13:00, 20.00
Iglesia de Santa Clara Por patio interior (8-C2.3)	L a D: 7:15-15.45 y 17.15- 20:00 (respete las horas de culto)	Gratuito	979 70 00 43	Misas. - todos los días: 10.00
Iglesia de San Pablo (11-B2)	L a S: 08.00-12:45 y 18:30-20.00 D: 7:15-13:30 y 16:30-20:00 (respete las horas de culto)	Gratuito	979 70 72 20	Misas. - Diario: 9:00, 12:00 y 19:30; Domingo: 8:00, 9:00, 10:00,11:00,12:00,13:00,17:00 y 19:30 (Jul.- Ago.: Ni 10.00, ni 11.00 ni 17.00)
Iglesia de San Lázaro (7-C3)	L a S: 11:30-13:00 y 18:30-19.30 D: 11:30-14:00 y 18.30-19.30 (respete horas de culto)	Gratuito	979 74 27 24	Misas. - Diario 12:00 y 19:00; Domingo: 12:00,13:00,19:00
La Compañía. Nuestra Señora de la Calle (3-C2)	L-D: 10.00-13.30 y 18.30-20.00 Excepto L y X que cierra a las 13.00 por la mañana (respete las horas de culto)	Gratuito	979 74 04 25	Misas. - Diario y domingos 11:00,12:30,19:30

Agustinas Recoletas (2-C2)	L a D: 8:00-15:00 y 18.00-20.00 (respete el culto)	Gratuito	979 74 12 25	Misas. - Diario: 8:30; Domingo: 9:30
Museo de Palencia (16-C2) (Arqueológico. Casa Cordón) 	1 Oct. a 30 Jun: M a S: 10.00-14.00 y 16.00-19.00. D y fest: 10.00-14.00. Navidad cerrado: 24, 25, 31 dic. 1 y 6 ene. 1 Jul. a 30 Sept: M a S: 10:00-14:00 y 17:00-20:00. D y fest.:10:00-14:00.	1€ Gratuito sab. dom. 18 mayo Día de los Museos	979 75 23 28	Talleres infantiles y exposiciones temporales: consultar directamente http://www.museoscastillayleon.jcyl.es/museodepalencia Visitas guiadas realizadas por voluntarios: los domingos 18 y 25 ene. y 8 y 22 feb. a las 12.00h. Gratuitas. Hasta completar aforo. Sede de la sala 49 del Museo del Turismo , dedicada a las "Téseras de Hospitalidad". https://themuseumoftourism.org/
Casino (66-C2)	L a D: Visita turismo a las 11.00 Grupos concertar cita para visitas entre 10.30 y 12.30	Gratuito. (Calle Mayor,35)	979 74 37 00 979 74 36 89	Entrada libre a la sala principal. Vestir adecuadamente
Fundación Díaz Caneja. (24-C2.3) 	M a V: 09.30 – 14.00 y 18:00-21.30. S: 12.00-14.00 y 19.00-21.30. D y festivos: 12:00-14:00. Navidad: consultar directamente.	Grat. 2 €, Reducida 1€, Gratuito: menores de 18, mayores de 65, domingos y festivos, 23 abr., 18 de may., 24 de jun. y 2 sept.	979 74 73 92	Obras del pintor Juan Manuel Díaz Caneja. Calle Lope de Vega, 2. Actividades y exposiciones consultar: www.diaz-caneja.org La entrada a las salas se cierra 15 minutos antes del cierre del museo.
Museo del Agua (51) Junto a la dársena del Canal de Castilla (35-C1) 	Ene. feb. mar.: V y S:10.00-14.00 y 16.00-19.00 y D:10.00-14.00	Gratuito  	979 71 81 97	Invierno: grupos otros días de la semana consultar disponibilidad. Navidad: 24 y 31 solo por la mañana. Días 25 dic. 1 y 6 ene. cerrado
Iglesia S. Juan Bautista (6-D3) Punto del románico	Ene. feb. mar.: V y S:10.00-14.00 y 16.00-19.00 y D:10.00-14.00	Gratuito 	979 71 81 97	Punto Información del Románico. En el Parque Huerta de Guadián. Navidad: 24 y 31 solo por la mañana. Días 25 dic. 1 y 6 ene. cerrado
Cristo del Otero (23-A4)  Museo Victorio Macho	Escultura de Cristo de 20 m. de alto obra de Victorio Macho. Mirador con panorámica de la ciudad. Ene. feb. mar.: V y S:10.00-14.00 y 16.00-19.00 y D:10.00-14.00	Gratuito 	L a V: 979 71 81 97 S y D: 670 73 60 29	Esculturas y bocetos del escultor autor del Cristo: Victorio Macho. Experiencia inmersiva , asómate a los ojos del Cristo del Otero, con gafas de realidad virtual 360° . Siéntete dentro de la construcción de esta grandiosa escultura.Precio 2€, reducida 1€ (menores de 12 años). Navidad: 24 y 31 solo por la mañana. Días 25 dic. 1 y 6 ene. cerrado
Aula Medio Ambiente Caja Burgos (D2)	Aula: L a V: 10.00-14.00 y 17.00-19.30. Cerrado: Sab. Dom. y fest, Talleres: consultar		979 16 52 91	Calle Santiago Amón, 3
Casa-Museo La Otra Palencia (64-A2)	+INFO: https://laotrapalencia.es/tl/ Concertar cita previamente 979 74 68 30	Gratuito	979 74 80 33	Calle Luis de Góngora, 16
Convento Carmelitas (F4)	Concertar previamente. Ruta de Santa Teresa	Gratuito	979 72 12 31	Situado en el Vial junto a Hospital Psiquiátrico San Luis.
Monasterio Nª Sra. de la Piedad. Monjas Dominicas (12-B2)	Visitas el 3er sábado de cada mes a las 12.15. Cualquier otro día reservando cita previamente	Donativo voluntario	979 74 82 23 692 28 25 94	Entrada por Plaza de San Pablo,2. (Tienen repostería) https://reposteriadelasmonjas.es/ ; dominicaspalencia@dominicos.org Misas. - Diario 8.30 (visperas 19.15), festivos 12.00 (visperas 20.00),
Museo de San Manuel González (B2)	Concertar previamente	Donativo voluntario	979 74 77 99	Casa de las Nazarenas. Pl. de San Pablo. Objetos, pertenencias y vida de este santo enterrado en la Catedral de Palencia.
Centro Cultural LECRAC (65-E3))	L a V: 08.00-21.45. S: 09.00-13.45 y 17.00-21.45. D: 10.00-13.45. Fest.cerrado. Jul y ago. cerrado S y D	Gratuito. (Avda.Valladolid,26)	979 71 81 87	Sala de estudio cierra 15 minutos antes del cierre general y de 15.00 a 16.00h. Expo. Temporales. +Info: https://bit.ly/3cGyaEN
Archivo Histórico Palencia (BC2)	L a V: 09.00-14.00. archivo.palencia@jcyl.es	Gratuito. (C/Niños de Coro,4)	979 74 65 33	Entrada libre. Otros consultar directamente.
Sala de Exposiciones (C3) "Centro Cultural Provincial"	L a S: 11.00-14.00 y 17.00-20.30. D, fest. y días 24,31 dic: 11.00 -14.00. Días 25 dic. 1 y 6 ene.: 18.00 a 20.30.	Gratuito (Pl. de los Juzgados s/n)	979 71 51 00	Exposiciones temporales: Entrada libre.
Ateneo de Palencia 	M a V:18.00-21.00. S: 12.00-14.00 y 18.00-21.00 https://ateneodepalencia.com/	Gratuito. Calle Don Sancho,3	660 08 58 28	Sala de exposiciones: Cada mes una muestra de Arte diferente. Salón de actos: charlas, conferencias, seminarios, conciertos y debates
Biblioteca Pública Palencia (C2)	Invierno: L a V: 09.00-21.00. S: 09.00-14.00. D.y fest. Cerrado. Sala infantil: L a V 15.15-20.30. S:10.00-14.00 Verano: L a V: 08.30-15.00. S: 10.00-14.00. D.y fest. Cerrado	Gratuito (C/Eduardo Dato, 4)	979 75 11 00	+Info: bppalencia@jcyl.es o www.bibliotecas.jcyl.es/palencia Servicio de internet, wifi e impresión de documentos. Expo.temporales

Entre paréntesis aparece la numeración que corresponde al monumento en el plano y la situación con el cuadrante de localización en el mismo